

## Solutions de rénovation KRISPOL – *votre garage unique, nos solutions avancées*



Les solutions de rénovation KRISPOL permettent d'installer une porte de garage sectionnelle dans les conditions architecturales difficiles des nouveaux bâtiments, ainsi que d'adapter les installations existantes aux besoins des propriétaires. En optant pour les solutions de rénovation KRISPOL, vous choisissez la durabilité et l'installation sans problème de votre porte de garage sectionnelle.

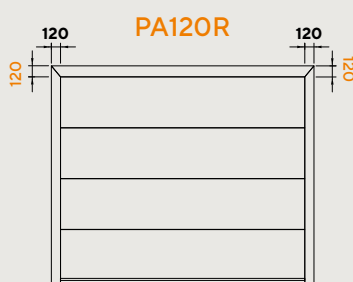
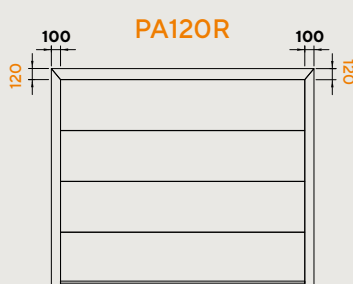
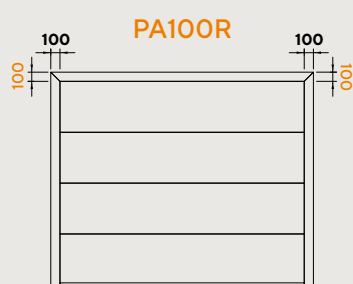

### **Découvrez les nouvelles possibilités avec:**

- › les cadres de rénovation,
- › les caches de cornières verticales,
- › la bande de linteau en aluminium.

**Faites confiance aux connaissances et à l'expérience de KRISPOL.**

# Cadres de rénovation KRISPOL – *votre garage, notre savoir faire*

Remplacer une porte de garage sectionnelle dans des bâtiments anciens ou dans des conditions d'installation difficiles peut s'avérer un véritable défi. Nos cadres de rénovation PA100R et PA120R sont la solution parfaite pour l'installation rapide et facile d'une porte de garage sectionnelle lorsque le jambage et le linteau latéraux sont absents.



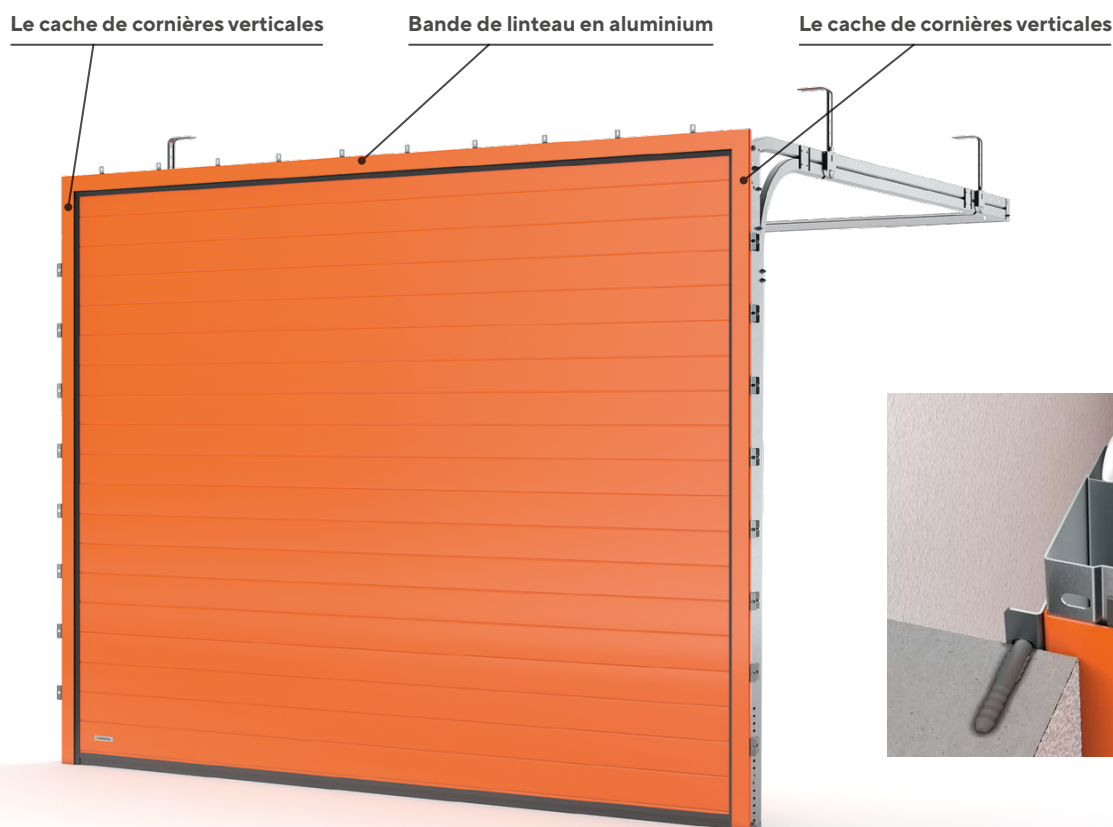
## Avantages:

- › Ajustement parfait aux façades.
- › Large gamme de couleurs – RAL, NCS, placage.
- › Fabrication en aluminium.
- › Solutions flexibles – possibilité de commander moins de profilés (par exemple lorsqu'il ne manque que des jambages).



# Ajustement parfait aux caches des cornières verticales KRISPOL

Profitez de votre nouvelle porte de garage sectionnelle, même si la largeur de votre jambage ou de votre linteau est limitée. Les caches sont destinés aux portes de garage sectionnelles à montage standard, c'est à dire derrière l'ouverture. Le design moderne et minimaliste des caches leur permet de s'intégrer parfaitement dans n'importe quel bâtiment.



## Avantages:

- › Possibilité d'utilisation dans des bâtiments où la largeur minimale des jambages n'est pas suffisante - le montage avec utilisation du cache est possible pour une largeur de jambage à partir de 60 mm.
- › Possibilité d'utilisation dans les bâtiments où la hauteur minimale du linteau n'est pas suffisante - la réduction maximale possible est de 50 mm.
- › Système de montage intuitif.
- › Parement facile avec la bande de linteau en aluminium.
- › Large gamme de couleurs - RAL, NCS, placage.
- › Construction solide assurant la durabilité.

# Bande de linteau en aluminium KRISPOL – *solution exceptionnelle dans des conditions difficiles d'aménagement*

La bande de linteau en aluminium est utilisée lorsque les conditions d'aménagement ne permettent pas de fermer complètement l'ouverture du garage. Le linteau permet de monter une porte de garage sectionnelle de hauteur standard sur une ouverture plus haute. Il s'agit d'une excellente solution qui permet à la porte de garage sectionnelle installée de s'adapter parfaitement à l'ouverture existante.



#### Avantages:

- › Possibilité de fermer l'ouverture restante jusqu'à 50 mm.
- › À utiliser dans tous les types de guidage de garage (à l'exception des guidages H et NH).
- › Large gamme de couleurs – RAL, NCS, placage.
- › Réalisation en aluminium.

We are focused on *garage*  
& *industrial* doors



KRISPOL Sp. z o.o.,  
ul. Michała Strzykały 4, 62-300 Września, Poland  
tel. +48 616 624 100, NIP PL7891541390

[krispol.eu](http://krispol.eu)

