

# STORE

# VÉRANDA Classique ou XL



FermetureOnline

Portails - Fenêtres - Volets - Pergolas - Portes  
Directement d'usine au meilleur prix



## STORE Véranda Classique ou XL

5,00m maxi (V. classique)  
6,00m maxi (V. XL)

4,25m maxi (V. classique)  
5,00m maxi (V. XL)

- Produit 100% Aluminium
- Protégez votre véranda en été
- Oubliez l'effet de serre
- Assemblage et mise en œuvre simple
- Adaptable à tous types de véranda
- Motorisé avec Automatisation
- Modulable (plusieurs travées) et en version XL
- Une multitude de coloris structure et toiles



## FermetureOnline

Portails - Fenêtres - Volets - Pergolas - Portes  
Directement d'usine au meilleur prix

# STORE VÉRANDA


## Classique ou XL

### STORE VÉRANDA **Classique**

**Avancée :** 1,50m à 4,25m maxi  
**Largeur :** 5m maxi ou jusqu'à 16,00 m en 4 travées (de 4m)

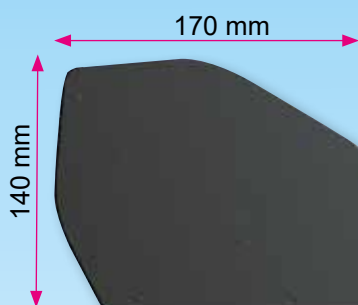
**Encombrement :**  
Hauteur : 140 mm  
Largeur : 170 mm

L'ensemble du store se fixe sur les profils de la véranda.  
Plusieurs modèles de supports sont disponibles pour la fixation suivant les profilés de la toiture de la véranda.



#### JSV01

Joue de jonction pour store véranda classique, utilisée pour la jonction entre modules (travées).



### STORE VÉRANDA **XL**

**Avancée :** 1,50m à 4,25m maxi  
**Largeur :** 6m maxi

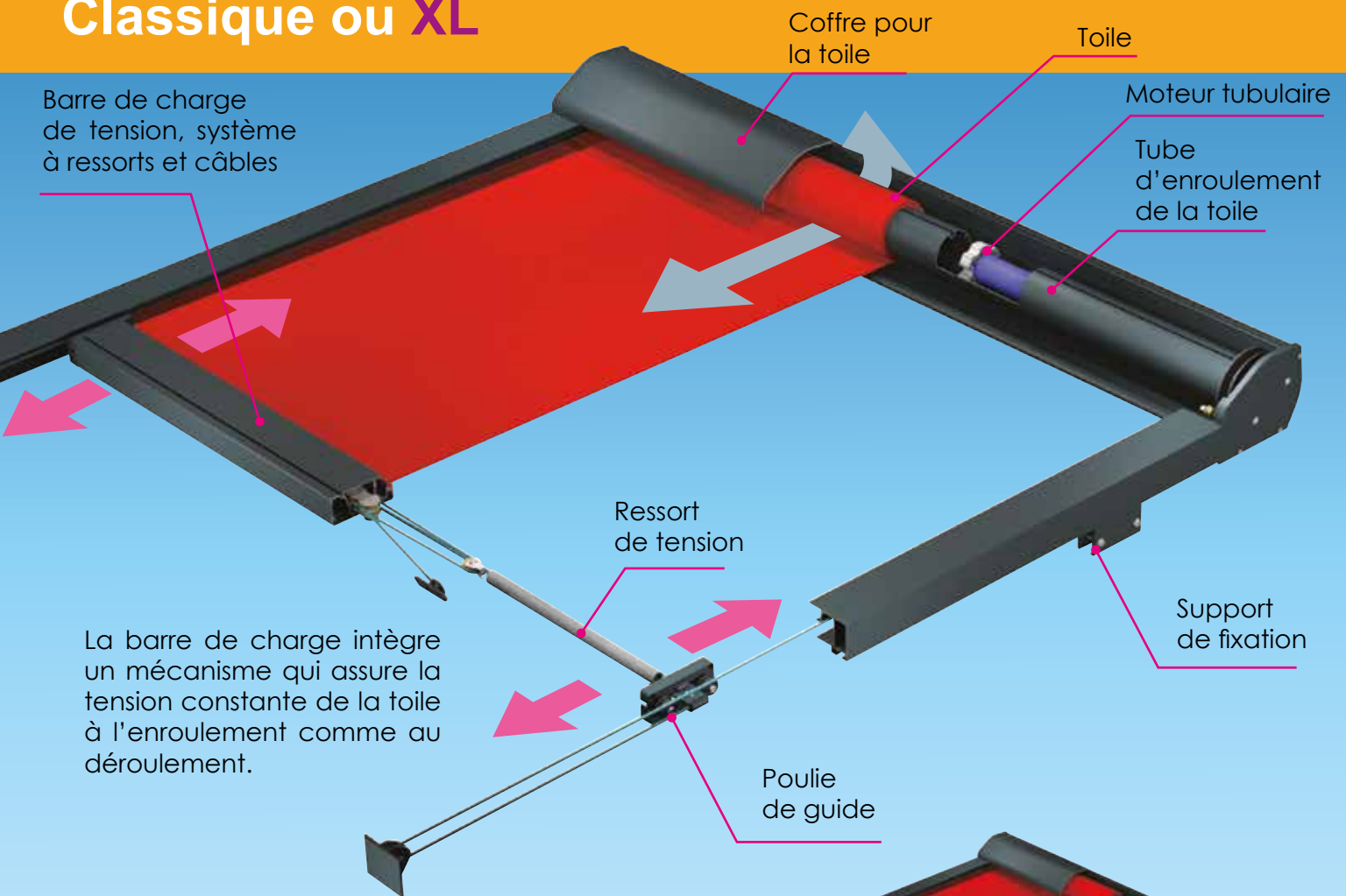
**Encombrement :**  
Hauteur : 140 mm  
Largeur : 170 mm

La version XL a les mêmes propriétés que la version Classique sauf qu'elle est renforcée pour bénéficier d'une avancée plus généreuse 25m<sup>2</sup> de surface. Barre de charge et supports de fixations différents.

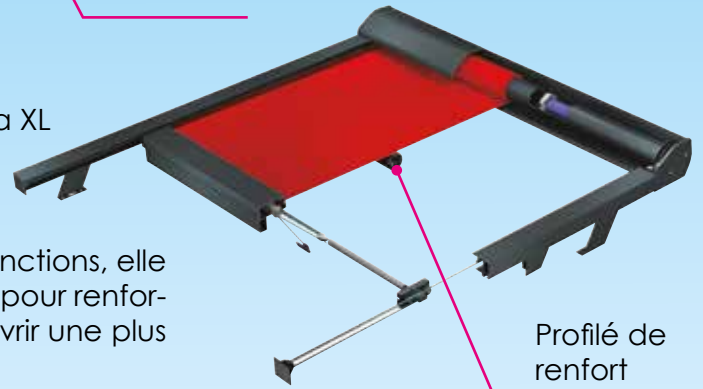


# STORE VÉRANDA

## Classique ou XL



Store VÉRANDA XL



La barre de charge du store véranda XL à 2 fonctions, elle assure toujours la tension de la toile et se divise pour renforcer la structure du store ce qui permet de couvrir une plus grande surface 25m<sup>2</sup>.



Store véranda **Classique**



Store véranda **XL**



**FermetureOnline**

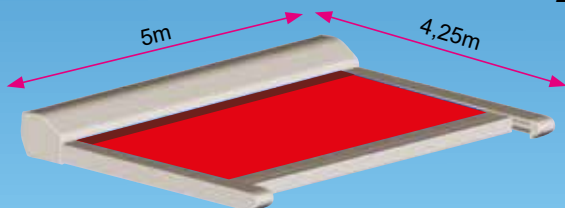
Portails - Fenêtres - Volets - Pergolas - Portes  
Directement d'usine au meilleur prix

# INFOS TECHNIQUES

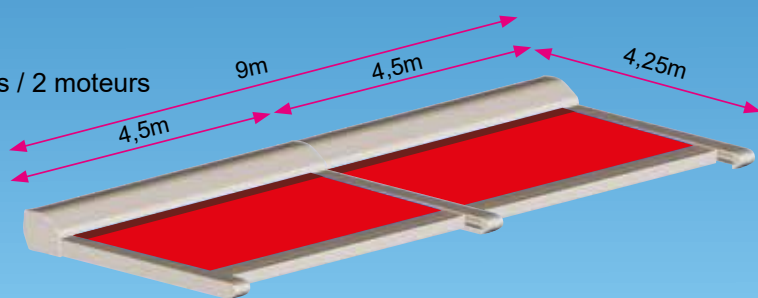
## Store véranda Classique

Dimensions d'installation.  
Réglage des moteurs plus facile grâce à l'accès extérieur.

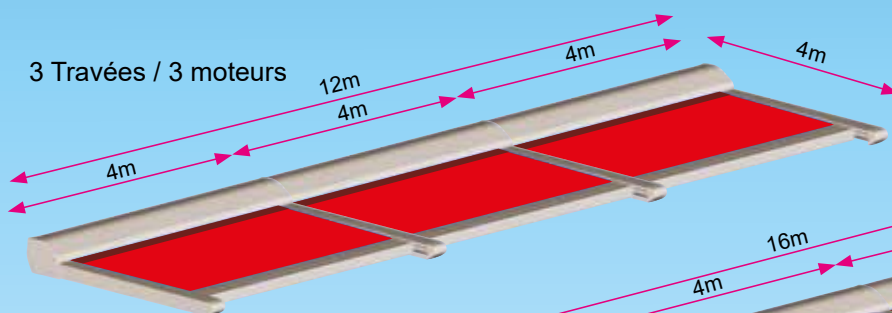
1 Travée / 1 moteur



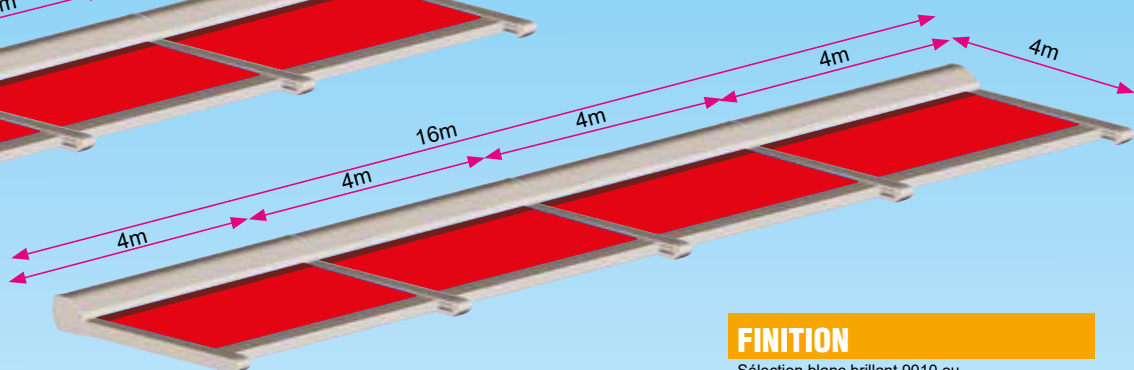
2 Travées / 2 moteurs



3 Travées / 3 moteurs

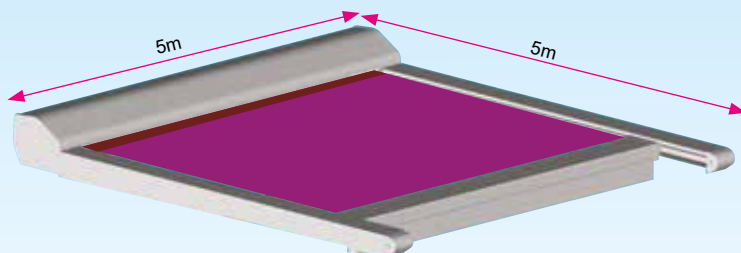
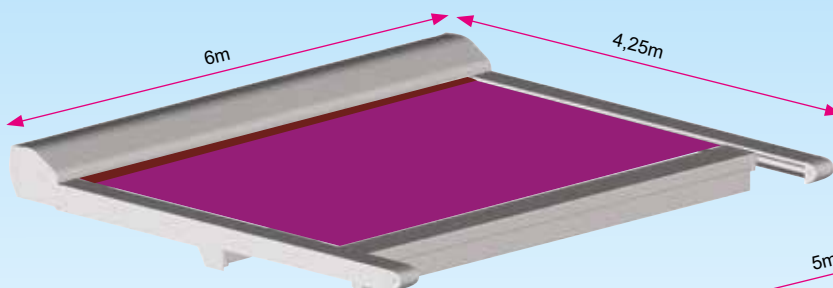


4 Travées / 4 moteurs














## Store véranda XL

Dimensions d'installations



### FINITION

Sélection blanc brillant 9010 ou couleurs sablé téflonné :

-  RAL 8019
-  RAL 8014
-  RAL 7022
-  RAL 5014
-  RAL 3005
-  RAL 6021
-  RAL 7011
-  RAL 9005
-  RAL 7016
-  RAL 9006
-  RAL 1015
-  RAL 7035

Limite d'utilisation - Use limits Limite de utilización - Verwendungsgrenze			
1 MOTEUR	Largeur	Projection	25m <sup>2</sup> 25m <sup>2</sup>
	6,00 m 5,00 m	4,25 m 5,00 m	



## FermetureOnline

Portails - Fenêtres - Volets - Pergolas - Portes  
Directement d'usine au meilleur prix